










## Ключ к схеме "Персик"

Дизайнер Дарья Мастракова



---

**Fabric:** Aida 14-18 ct. или ткань равномерного переплетения  
**Stitches:** 47 x 41  
**Size:** 9 x 8 см  
**Colours:** DMC




### Полный крест (в 2 нити)

<u>Символ</u>	<u>No.</u>	<u>Символ</u>	<u>No.</u>	<u>Символ</u>	<u>No.</u>
	720		721		722
	951+BLANC		951		3825
	3856		720+919		BLANC

### Полукрест (в 2 нити)

<u>Символ</u>	<u>No.</u>	<u>Символ</u>	<u>No.</u>	<u>Символ</u>	<u>No.</u>
	720		919		

### Бэкстич

<u>Символ</u>	<u>No.</u>	Кол-во нитей	<u>Символ</u>	<u>No.</u>	Кол-во нитей
	310	1		310	2
	349	2			

При изменении каунта канвы изменится размер готовой работы. Рассчитайте размер на вашей канве здесь <http://www.stitch.su/calculator>.

При переводе из DMC в другую палитру возможно несовпадение цветов. Рекомендую использовать палитру DMC. При замене палитры автор не несет ответственности за результат.

Буду рада увидеть фото процесса и готовых работ в группе [https://vk.com/orangecat\\_stitch](https://vk.com/orangecat_stitch).

**Ровных крестиков и приятной работы!**